

PROKIDCOLO

PROTOCOLO Y ETIQUETA PARA PEQUES

protocolo.org

Aprender a vestirse y desvestirse Modales básicos para niños



Introducción para los padres

Los niños a medida que van creciendo tienen que ir aprendiendo a tener más 'responsabilidades'. Una de ellas es el tema del vestuario.

Dependiendo de cómo sea cada niño, a partir de los 4 o 5 años ya podemos empezar a enseñarles a vestirse y a desvestirse.

Vamos a ver cómo podemos hacer para que aprendan de forma gradual a vestirse y desvestirse. Los primeros días debemos supervisar esta tarea. Posteriormente, podemos dejar que ellos solos lo hagan. Únicamente tendremos que corregirles algún pequeño detalle de su vestuario.

Carlos J. Redondo

Editor protocolo.org

Elegimos nuestra ropa



Miramos en el armario y **escogemos** las prendas que nos gustaría ponernos hoy... si nos dejan **nuestros papis**



Listos para vestirnos




Colocamos sobre la cama toda la ropa que nos vamos a poner: pantalón, camiseta, gorra... pero, **¡CUIDADO!**, los zapatos **NO** porque mancharemos la cama.



La ropa interior


¡Mira para otro lado!, que me voy a poner la ropa interior. Es lo primero que nos ponemos.

No te olvides de los calcetines



Parte superior

¡Vamos con la parte de arriba!
Mira que **jersey** y que **camiseta**
más chulos nos vamos a poner.



Parte inferior

¿Pantalón largo o pantalón corto? ¿Falda o pantalón? ¡**Qué difícil decidir!**

Pero bueno, aún estamos así.

Vamos, vamos que llegaremos tarde.








El calzado

Para terminar, nos ponemos los zapatos. **Si los cordones son un poco complicados** al principio, podemos usar unos mocasines, unas zapatillas con velcro o algún calzado que sea igual de facilito de anudar.



Los complementos



¡Cuántos tengo para elegir!



¡CUIDADO CON LOS COMPLEMENTOS QUE ELIGEN LOS NIÑOS!

Salvo los que sean imprescindibles como unas gafas para ver o algún otro por el estilo, la mayoría se deben ir incorporando al vestuario del niño de forma gradual.

Es normal que al principio pierdan algunas cosas, como relojes, pulseras, collares, anillos, gorros, carteras, guantes, viseras, etcétera.



Ayuda de los padres

¡No te enfades!

Es normal que nuestros papás nos quieran ayudar de vez en cuando. Dale un besito cada vez que te ayuden.




Desvestirse

¡Muy fácil!



Nos quitamos la ropa en **orden inverso** al que nos la pusimos: empezando por los zapatos, hasta llegar a la ropa interior.



Buena memoria...

Qué nos ponemos antes:
¿la parte de arriba o la de abajo?

¿Cuántos pantalones
hay en el armario?

¿Qué dibujo lleva la
niña en su camiseta?

Si has leído
con atención
es muy fácil



Las respuestas las podemos
encontrar mirando de nuevo
las páginas del libro.

PROKIDCOLO

PROTOCOLO Y ETIQUETA PARA PEQUES

Imágenes: protocolo.org - Russven - pch.vector - brgfx - freehahn_vect - topvector - colorfuelstudio

Maquetación: Opeixe - Marius Jensen

Textos: protocolo.org - Carlos J. Redondo

